

Kasvun ajurit

Yleinen taloustilanteen parantuminen ja alhainen öljyn hinta

Suomen vetovoima matkustuskohteena

Lapin-matkailun kasvu: vaihdot kansainvälisiltä reiteiltä kotimaan reiteille

Lentoyhtiöiden kapasiteetin kasvu ja korkeat täyttöasteet

Finavian onnistuminen strategian toteuttamisessa ja lentoyhtiömyyntityössä

Konsernin avainluvut

	2016	2015
Liikevaihto, milj. euroa	380,9	353,1
Liikevoitto ilman kertaluonteisia eriä, milj. euroa	55,1	55,7
Liikevoitto ilman kertaluonteisia eriä, %	14,5	15,8
Käyttökate ilman kertaluonteisia eriä, milj. euroa	114,8	104,8
Tiilikauden tulos, milj. euroa*	28,3	40,0
Liiketoiminnan rahavirta, milj. euroa**	97,7	75,1
Investoinnit, milj. euroa***	182,8	169,6
Oman pääoman tuotto, %*	4,8	7,1
Sijoitetun pääoman tuotto, %*	5,0	7,0
Omavaraisuusaste, %*	58,9	60,5
Nettovelkaantumisaste, %*	38,8	24,8
Kokonaismatkustajamäärä, milj. matkustajaa	20,8	20,1
Henkilöstö keskimäärin, htv	2 394	2 317

* Vuoden 2015 vertailutiedot esitetty huomioiden Kirjanpitolautakunnan joulukuussa 2016 Suomen kirjanpitokäytännön mukaan raportoiville yhtiöille antama johdannaisten kirjaamista koskeva lausunto.

** Liiketoiminnan rahavirta ei sisällä ei-suojaavien strukturoitujen korjojohdannaisten vuonna 2015 sulkemisesta aiheutunutta rahavirtavaikutusta. Vaikutus on esitetty rahoituksen rahavirrassa.

*** Sisältää KOY Lentäjätie 1 osakkeiden hankinnan 1.12.2015.

FINAVIAN AVAINLUVUT JA SAAVUTUKSET 2016



Tehokkuus ja matkustajamäärät ennätyslukemissa

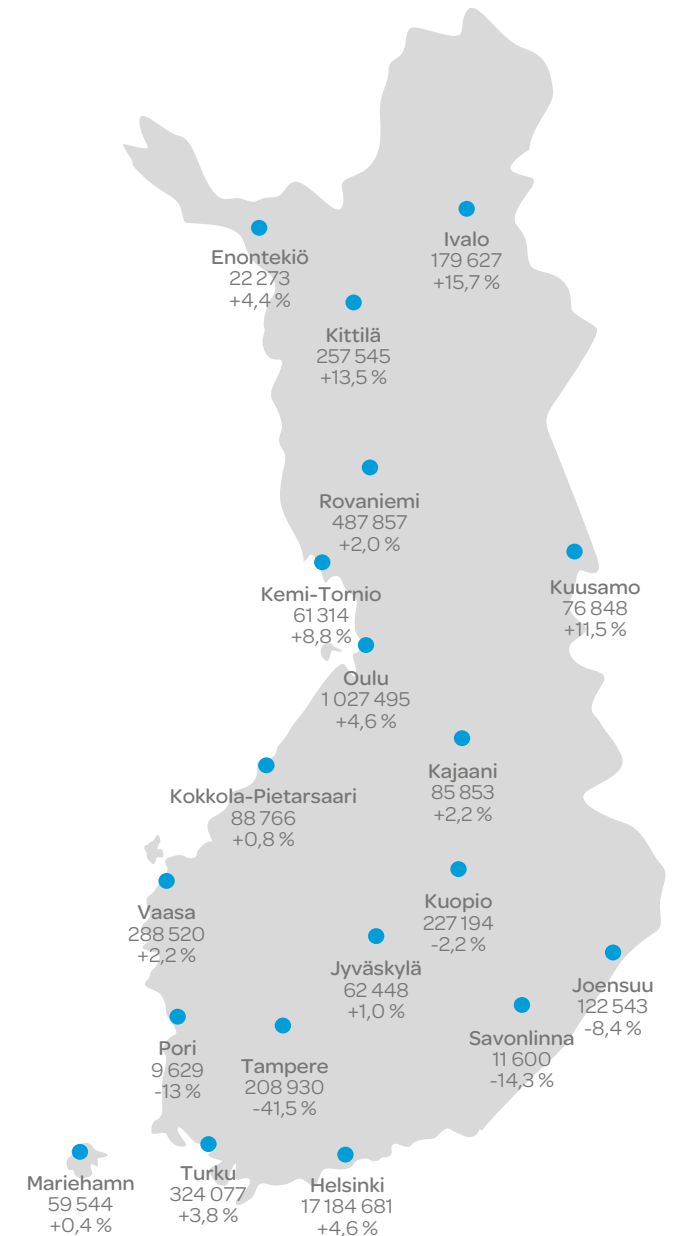
Kokonaismatkustajamäärä

20,8 milj. +3,5%

Kotimaan liikenteen matkustajamäärä
5,4 milj. +3,3%

Kansainvälisen liikenteen matkustajamäärä
15,4 milj. +3,6%

Finavian lentoasemat ja niiden matkustajamäärät



Strategia

VISIO

Maailmanluokan palvelut
lento-yhtiöille ja matkustajille



TÄRKEIMMÄT TAVOITTEET

- Tyytyväiset asiakkaat
- Haluttu työpaikka
- Kannattava kasvu

TOIMINNAN PAINOPISTEET

- Helsinki-Vantaasta Pohjolan vaihtokenttien ykkönen
- Lentoasemaverkoston kilpailukyvyyn parantaminen
- Lentoasemista haluttuja kauppapaikkoja

Liiketoiminnan kehitys

HELSINKI-VANTAA JA VERKOSTOLENTOASEMAT

- Helsinki-Vantaan yhteensä 900 miljoonan euron kehitys-ohjelma etenee suunnitellusti: Parkkitalo P5:n laajennus valmistui 2016, non-Schengen-terminaalin laajennustyöt hyvässä vauhdissa.
- Verkostolentoasemien investointiohjelma jatkuu: tavoitteena keskeisten maakuntalentoasemien infrastruktuurin ja palvelutason parantaminen. Vuonna 2016 painopisteenä oli Lapin lentoasemat.
- Valmistelomme lennonvarmistusliiketoiminnan yhtiöittämistä ja irrottamista Finavia-konsernista.

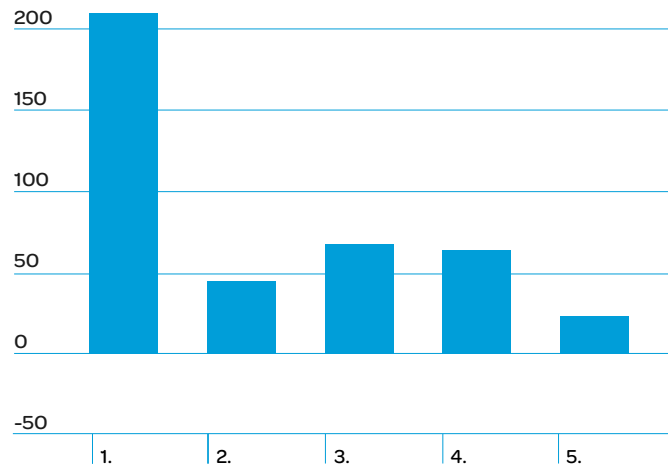
TYTÄRYHTIÖT

- Airpron liikevaihdon kasvun taustalla uudet panostukset maahuolinta- ja turvatarkastustoimintaan sekä Norwegianille tuotettavien maapalvelujen sopimuksen laajentuminen Helsinkiin.
- Lentoasemakiinteistöt Oyj:n liikevaihdon kasvu on tullut pääosin joulukuussa 2015 ostettujen kiinteistöjen vuokratuotoista.



Investoinnit etenivät aikataulussaan

Liikevaihto liiketoiminnoittain



1. Helsinki-Vantaan lentoasema
210,0 meur (2015: 195,2)
+7,6 %

2. Lentoasemaverkosto
44,5 meur (2015: 43,9)
+1,2 %

3. Lennonvarmistusliiketoiminta
67,5 meur (2015: 66,7)
+1,2 %

4. Airpro-liiketoiminta*
63,9 meur (2015: 55,4)
+15,3 %

5. Kiinteistöliiketoiminta*
23,3 meur (2015: 17,3)
+34,2 %

*Finavian tytäryhtiö

Investoinnit

2016
183 meur

kokonaisinvestoinnit

Finavian investoinnit
vastasivat

5 %

koko tehdasteollisuuden
kiinteistä investoinneista
vuonna 2016

2013–2020
900 meur

Helsinki-Vantaan kehittämiseen

14 000

henkilötyövuotta

5 000

pysyvää työpaikkaa

2014–2016
100 meur

keskeisiin lentoasemiin

1 600

henkilötyövuotta

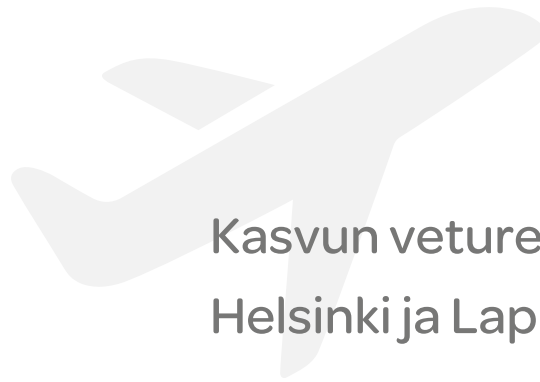
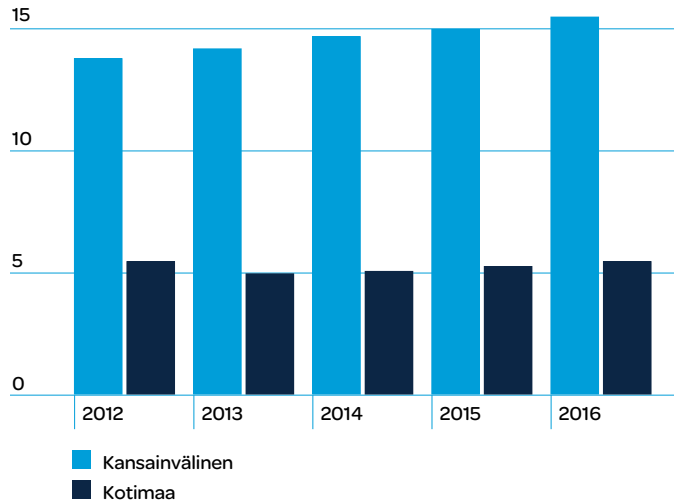
Ympäristöinvestointimme
olivat yhteensä

14

miljoonaa
euroa.

Merkittävimmät ympäristö-
investoinnit kohdistuivat
Helsinki-Vantaan jäänpoistosta
ja **jäänestosta aiheutuvan**
vesistökuormituksen
vähentämiseen.

Finavian lentoasemien matkustajat, miljoonaa



Kasvun vetureina Helsinki ja Lappi

Kansainvälisten lentoreittien määrä Finavian lentoasemilta



Luvut sisältävät verkoston osalta myös charterit

Helsinki-Vantaan lentoaseman matkustajatytyväisyys kehittynyt positiivisesti

4,07

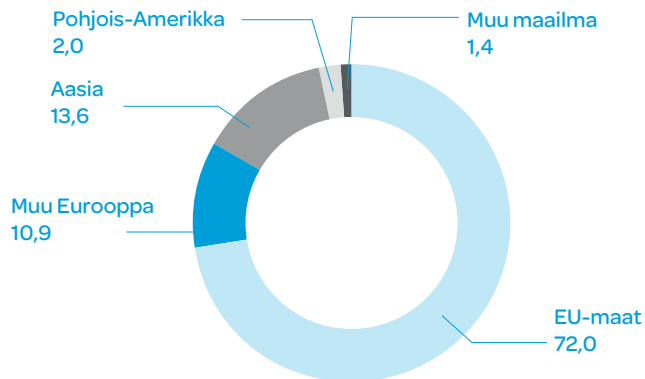
(2015: 4,02, skaalalla 1-5)

Samoin lentoasema-verkoston matkustajatytyväisyys

3,95

(2015: 3,89, skaalalla 1-5)

Helsinki-Vantaan kansainvälinen matkustajaliikenne, % matkustajista



Finavian tehokkuuden kehittyminen

